

ESTsoft

내일의 상상을 실현하는 소프트웨어

2014년 3분기 사업실적

Disclaimer

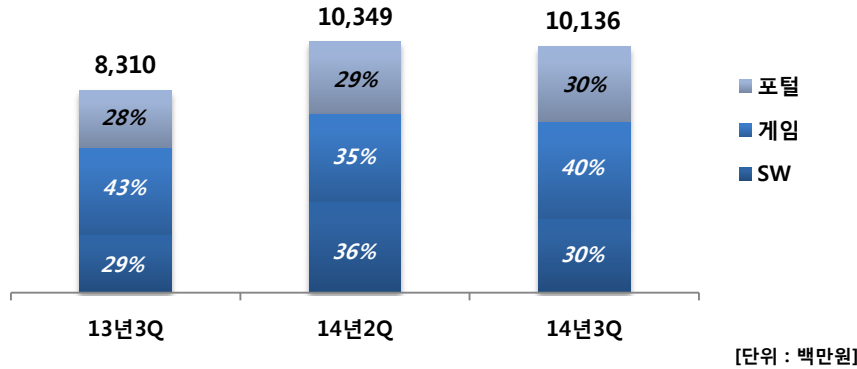
본 자료의 2014년 및 비교 표시된 2013년 실적은 한국채택국제회계기준(K-IFRS)을 적용하여 연결기준으로 작성하였습니다.

일부 자료의 경우, 외부감사인의 감사를 받지 않은 결산자료로 투자자 여러분의 편의를 위해 제공하는 것입니다. 이런 이유로 본 자료에 포함된 내용은 외부감사인의 감사 결과에 따라 변동될 수 있습니다.

또한, 경영전망과 관련된 자료는 이스트소프트 내부적인 시장 전망 및 사업환경 분석에 기초한 수치로 경영환경 및 사업여건의 변화 등으로 영업성과의 결과치는 본 자료와 반드시 일치하지 않을 수 있음을 양지하시기 바랍니다.

본 자료에 포함되어 있는 예측, 전망, 미래 관련 정보만을 믿고 이 정보에만 의존한 투자결정을 내리지 말아야 하며, 투자책임은 전적으로 자신에게 있음을 밝혀 드립니다.

매출액



✓ 2014년 3Q 매출액 : 10,136백만원

- YoY 22.0%, QoQ -2.1%

- SW 매출액 : 3,038백만원 / YoY 26.3%, QoQ -18.9%

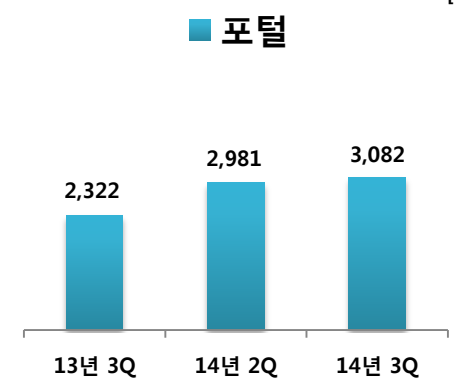
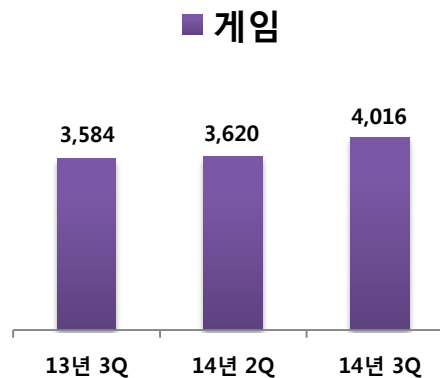
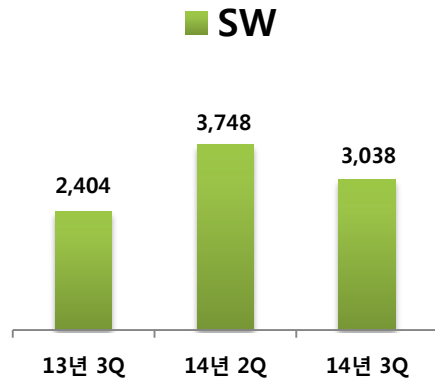
- 게임 매출액 : 4,016백만원 / YoY 12.1%, QoQ 10.9%

- 포털 매출액 : 3,082백만원 / YoY 32.7%, QoQ 3.4%

Remark

- ① ESTsoft Inc. 및 ZUM.com 지속적인 매출성장으로 전년동기 대비 20% 이상 매출성장
- ② 휴가 및 방학철에 따른 게임매출이 상승하였으나 포털광고 및 SW 매출 비수기 영향으로 직전 분기 대비 하락

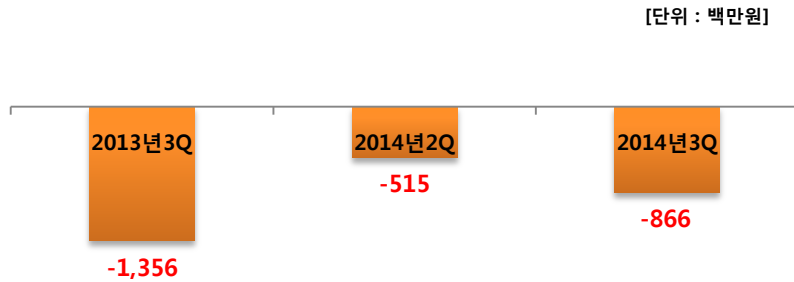
사업별 매출액



[단위 : 백만원]

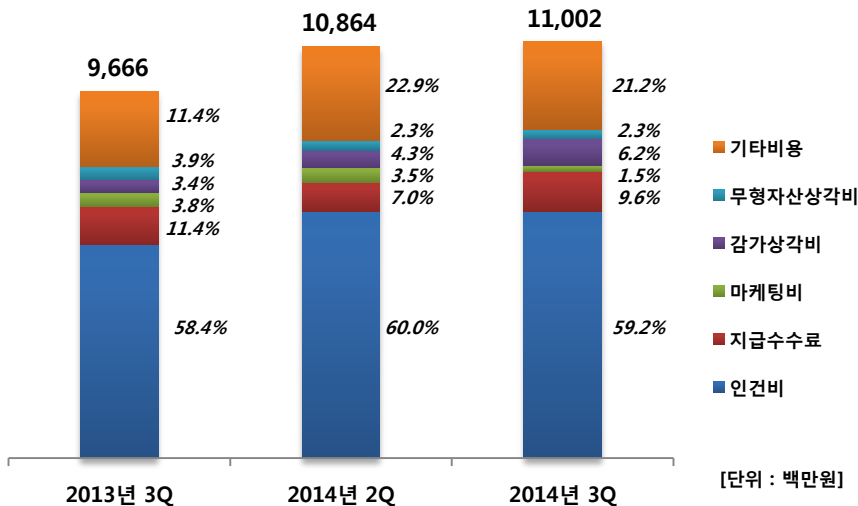
2014 3Q 사업실적

영업 이익



- ✓ 2014년 2Q 영업이익 : -866백만원
- YoY 36.1%(적자감소), QoQ 적자지속
- ✓ 2014년 3Q 영업비용 : 11,002백만원
- YoY 13.8%(8,564백만원), QoQ 1.3%(138백만원)
- ✓ Remark
- ESTsoft Inc(복미법인) 추가 서버 및 시스템 구축 관련 비용이 증가하였지만, 다른 법인들의 비용 감소로 전분기(2Q) 대비 전체 비용변동이 거의 없음

영업 비용



[단위 : 백만원]

구분	2013 3Q	2014 2Q	2014 3Q	YoY	QoQ
총 영업비용	9,666	10,864	11,002	13.8%	1.3%
인건비	6,056	6,520	6,516	7.4%	-0.1%
지급수수료	1,000	760	1,055	5.5%	38.8%
마케팅비	370	379	162	-56.3%	-57.3%
감가상각비	327	469	686	109.8%	46.3%
무형자산상각비	366	253	255	-30.3%	0.8%
기타	1,960	2,483	2,328	18.8%	-6.2%

※ 인건비는 급여, 퇴직급여, 복리후생비로 이루어져 있습니다.
 ※ 주요 기타비용은 대손상각비, 세금과공과, 외주용역비 등 입니다.

요약 연결 재무상태표

(단위:백만원)

과 목	2014 3Q	2013
유동자산	22,628	21,410
비유동자산	54,204	56,341
자산총계	76,832	77,751
유동부채	13,325	13,078
비유동부채	41,000	39,629
부채총계	54,324	52,707
지배기업지분	23,121	27,329
자본금	2,475	2,475
자본잉여금	7,693	7,693
기타자본항목	-4,516	-2,572
기타포괄손익누계액	197	144
이익잉여금	17,243	19,589
비지배지분	-613	-2,284
자본총계	22,508	25,045
자본및부채총계	76,832	77,751

요약 연결 손익계산서

(단위:백만원)

과 목	2014 3Q	2013 3Q
매출액	10,136	8,310
매출원가	6,479	5,731
매출총이익	3,657	2,579
판매비와 관리비	4,523	3,936
영업이익	-866	-1,356
금융수익	70	-300
금융비용	116	307
영업외수익	99	75
영업외비용	8	1
법인세비용차감전순익	-857	-1,981
법인세비용	78	-90
당기순이익	-935	-1,891
지배기업소유주지분	-883	-1,756
비지배지분	-51	-135

※ K-IFRS 연결기준입니다.